
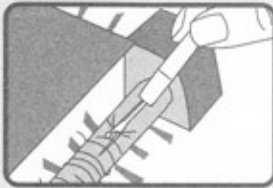




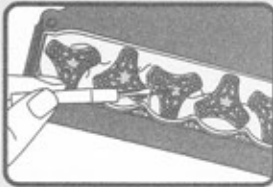
Benutzung des Bürsten-Reinigungswerkzeugs



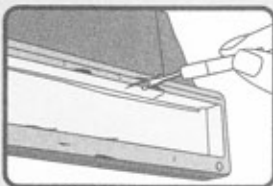
Bürsten-Reinigungswerkzeug



Funktion 1
Verwenden Sie die Schneide des Reinigungswerkzeugs um Haarrollen die sich um die Bürsten gewickelt haben zu zerschneiden und zu entfernen. Auch kleinere Schmutzteile können aus den Bürsten entfernt werden.



Funktion 2
Das Reinigungswerkzeug kann auch verwendet werden um Schmutzpartikel oder Haare zu greifen.



Funktion 3
Verwenden Sie die nicht geschärfte Seite des Werkzeugs um Schmutz abzukratzen.



Sicherheitshinweise:

1. Halten Sie das Reinigungswerkzeug fern von Kindern und Tieren.
2. Verwenden Sie das Reinigungswerkzeug vorsichtig, um Verletzungen zu vermeiden.